

## Fundusz Eksportowy dla Kujaw i Pomorza



**Przewodnik Użytkownika Generатора Wniosków**

**WYPEŁNIANIE I ZŁOŻENIE WNIOSKU W GENERATORZE WNIOSKÓW**

[www.generator-funduszekspertowy.tarr.org.pl](http://www.generator-funduszekspertowy.tarr.org.pl)

**Biuro projektu:**

**TARR S.A. ul. Włocławska 167, 87-100 Toruń**

**Biuro czynne w godzinach**

**poniedziałek - czwartek : 8.00-16.00**

**piątek: 8.00-14.00**

**tel.: 56 699 54 81; 56 699 54 82;**

**e-mail: [kontakt.eksport@tarr.org.pl](mailto:kontakt.eksport@tarr.org.pl)**

**[www.tarr.org.pl](http://www.tarr.org.pl)**



## WYPEŁNIANIE WNIOSKU

- Dostęp do wniosków:** Po zalogowaniu, w menu po lewej stronie znajdziesz opcje zmiany danych profilu oraz listę dostępnych wniosków.
- Wybór wniosku:** Wybierz rodzaj wniosku, aby zobaczyć listę aktualnych naborów. Kliknij "Wypełnij wniosek" przy wybranym naborze.

MÓJ PROFIL

**WNIOSKI O USŁUGĘ DORADCZĄ**

GRUDZIEŃ

15-12-2024 — 31-12-2024

WYPEŁNIJ WNIOSEK

UD / 123 / –

Lorem ipsum dolor sit amet, consectetur adipiscing elit. Morbi pharetra odio ante, et vestibulum ex feugiat eu. Curabitur in lacus congue, consectetur elit at, aliquet nibh. Duis auctor magna id purus iaculis aliquet. Nunc eu quam nec lacus consequat lobortis. Sed condimentum odio vel sem viverra fringilla. Nam bibendum, uma quis varius tincidunt, turpis purus ullamcorper dui, in viverra nunc nisl vitae lectus. Etiam odio massa, elementum sed tempor in, placerat sit amet felis. Phasellus quis accumsan libero. Nulla rhoncus consequat sagittis. Nulla condimentum quam in quam blandit hendrerit. Suspendisse pretium ultrices magna, eu varius ligula posuere ut. Aenean vel justo neque. Donec eget sem mi. Aenean porta, nibh a venenatis dignissim, magna dolor convallis odio, quis sagittis leo eros sit amet dui. Duis consectetur auctor ullamcorper.

- Wypełnianie formularza:** Formularz jest podzielony na sekcje. Uzupełniaj pola i cyklicznie zapisuj dane, aby uniknąć utraty wprowadzonych informacji. Użyj przycisku "Sprawdź", aby zweryfikować poprawność danych.

### Wnioski - Nowy wniosek do naboru „123”

I. WNIOSKODAWCA – INFORMACJE OGÓLNE

Reprezentanci

Pełnomocnicy

II. INFORMACJE OGÓLNE O PRZEDSIĘWZIĘCIU

III. POTENCJAŁ INSTYTUCJONALNY WNIOSKODAWCY DO INTERNACJONALIZACJI

IV. PRODUKT/USŁUGA WNIOSKODAWCY O POTENCJALE EKSPORTOWYM

Sekcja V-VII

VIII. TAJEMNICA PRZEDSIĘBIORSTWA

Składanie wniosku



- **Sprawdzanie danych:** Możesz sprawdzić poprawność danych w dowolnym momencie wypełniania formularza. W przypadku błędów, system wyświetli komunikat o błędach oraz listę wymaganych poprawek.



Formularz zawiera błędy

### Wniosek „UD / 123 / –”

1. Urząd skarbowy właściwy dla rozliczeń podatku dochodowego - Pole wymagane  
2. Do produktu „Lorem Ipsum” nie dodano odpowiednich wpisów o dotychczasowych rynkach zbytu.

(1) I. WNIOSKODAWCA - INFORMACJE OGÓLNE	Reprezentanci	Pełnomocnicy
II. INFORMACJE OGÓLNE O PRZEDSIĘWZIĘCIU		
III. POTENCJAŁ INSTYTUCJONALNY WNIOSKODAWCY DO INTERNACJONALIZACJI		
IV. PRODUKT/USŁUGA WNIOSKODAWCY O POTENCJALE EKSPORTOWYM	Sekcja V-VII	
VIII. TAJEMNICA PRZEDSIĘBIORSTWA	Składanie wniosku	

Urząd skarbowy właściwy dla rozliczeń podatku dochodowego \* Pole wymagane



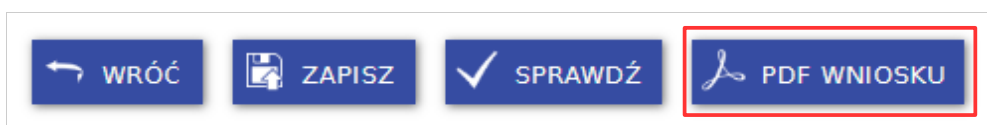
- **Ograniczenia formularza:** Niektóre pola mają określone limity znaków lub specyficzne wymagania, które są wyświetlane w formularzu jako dodatkowe informacje.

### III. POTENCJAŁ INSTYTUCJONALNY WNIOSKODAWCY DO INTERNACJONALIZACJI

Krótki opis działalności \*

Maksymalnie 5000 znaków.

4. **Generowanie wniosku PDF:** Po każdym etapie wypełniania, możesz wygenerować roboczy wniosek w formacie PDF, aby zobaczyć, jak prezentują się Twoje wprowadzone dane.



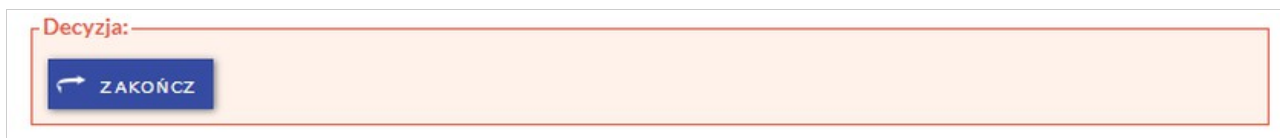
#### I. WNIOSKODAWCA – INFORMACJE OGÓLNE

1	Nazwa wnioskodawcy	Lorem Ipsum
2	Na dzień składania wniosku wnioskodawca zgodnie z Rozporządzeniem Komisji (UE) nr 651/2014 z dnia 17 czerwca 2014 r. uznającym niektóre rodzaje pomocy za zgodne z rynkiem wewnętrznym w zastosowaniu art. 107 i 108 Traktatu oświadcza, że jest przedsiębiorcą	<input checked="" type="checkbox"/> mikro <input type="checkbox"/> małym <input type="checkbox"/> średnim
3	Data rozpoczęcia działalności zgodnie z dokumentem rejestrowym	1989-12-28
4	Nowe przedsiębiorstwo	<input type="checkbox"/> TAK <input checked="" type="checkbox"/> NIE
5	Forma prawna wnioskodawcy	osoba fizyczna prowadząca działalność gospodarczą
6	NIP wnioskodawcy	3424703209
7	REGON	370342277

## ZAKOŃCZENIE I SKŁADANIE WNIOSKU

### 1. Zakończenie wypełniania wniosku:

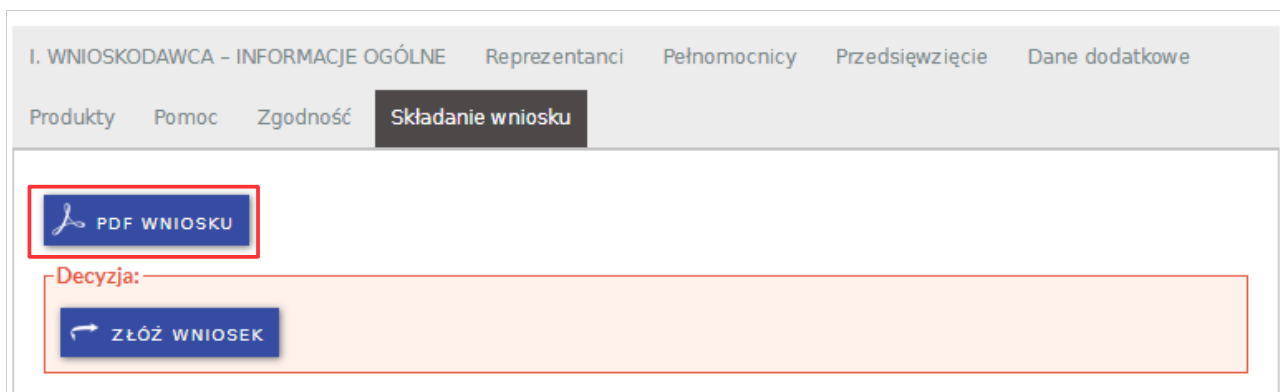
- Po zakończeniu wypełniania wszystkich sekcji wniosku, kliknij przycisk "Zakończ".



- System wyświetli okno dialogowe, pytając, czy na pewno chcesz zakończyć wypełnianie wniosku. Zakończenie wypełniania wniosku uniemożliwi dalszą edycję formularza.
- Potwierdzenie zakończenia powoduje zamknięcie możliwości wprowadzania zmian w wniosku. Upewnij się, że wszystkie informacje są poprawne i kompletnie wypełnione przed zatwierdzeniem tego kroku.

### 2. Pobieranie i podpisywanie wniosku:


- Po zakończeniu, możesz pobrać finalną wersję wniosku w formacie PDF. Kliknij przycisk "Pobierz PDF", aby zapisać dokument na swoim urządzeniu.
- Wniosek wymaga podpisu. Podpisz wniosek i przygotuj go do wgrania z powrotem do systemu.



### 3. Wgrywanie podpisanego wniosku:

- Wejdź do zakładki "Składanie wniosku", gdzie znajdziesz opcję do załadowania podpisanego wniosku. Użyj przycisku "Wybierz plik", aby znaleźć i wybrać plik PDF na swoim urządzeniu.
- Po wybraniu pliku, kliknij "Zatwierdź", aby potwierdzić wybór dokumentu.

**Podpisany wniosek**  
Zakończono wypełnianie wniosku, numer został nadany. Teraz pobierz i wydrukuj plik PDF, a następnie podpisz go i załącz skan, aby dokończyć proces składania wniosku. W innym przypadku wniosek **NIE ZOSTANIE** rozpatrzony.

Podpisany wydruk wniosku  Nie załadowano pliku.

Nie wybrano pliku

Wgranie pliku będzie możliwe po zakończeniu wypełniania wniosku.

### 4. Złożenie wniosku:

- Po pomyślnym wgraniu podpisanego wniosku, kliknij przycisk "Złóż wniosek", aby finalnie przesłać wniosek.
- System zapyta o potwierdzenie chęci złożenia wniosku. Potwierdzenie tego kroku oznacza, że wniosek zostanie oficjalnie przekazany i nie będzie możliwości jego edycji.

Decyzja:



Fundusze Europejskie  
dla Kujaw i Pomorza



Rzeczpospolita  
Polska

Dofinansowane przez  
Unię Europejską



Samorząd Województwa  
Kujawsko-Pomorskiego

## 5. Potwierdzenie złożenia wniosku:

- Po złożeniu wniosku, otrzymasz potwierdzenie na swój adres e-mail zawierające informacje o złożeniu wniosku.
- Dodatkowo, na Twoim koncie w generatorze wniosków, będziesz mógł zobaczyć status złożonych wniosków.



Fundusze Europejskie  
dla Kujaw i Pomorza



Rzeczpospolita  
Polska

Dofinansowane przez  
Unię Europejską



Samorząd Województwa  
Kujawsko-Pomorskiego

## GENERATOR 2024

### Złożono wniosek do naboru: Nabór Testowy

© Wszelkie prawa zastrzeżone,  
Toruńska Agencja Rozwoju Regionalnego

Wygenerowano:  
<http://www.generator-funduszekSPORTOWY.tarr.org.pl/> 12.12.2025

CONCEPT Intermedia